



(a)²archivosactivos™
Mueblesde**trabajo**

Distribuidor Autorizado

Línea Equinox
Basic
gerencial

Equinox Basic **Gerencial**

Es una propuesta a las necesidades funcionales y estéticas mas contemporáneas.

Equinox Basic es un programa de estética limpia que transmite conceptos prácticos y elegantes en cualquier entorno direccional, operativo o de reunión.





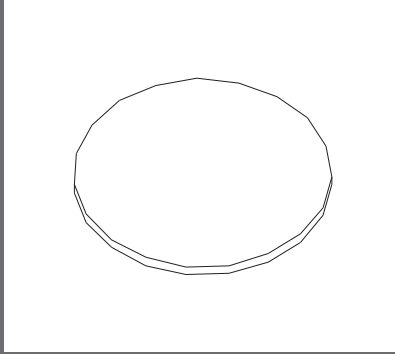

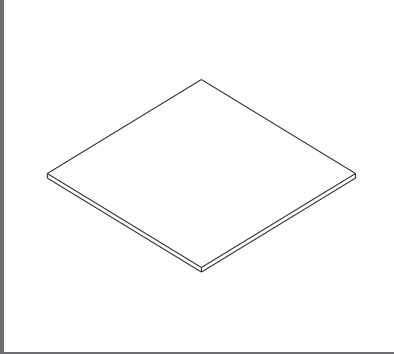
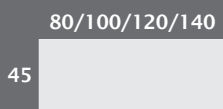

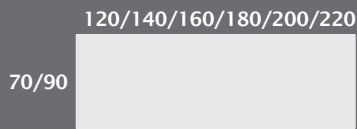
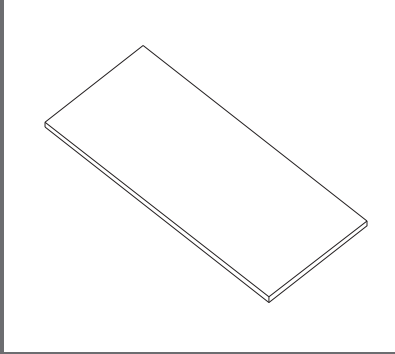
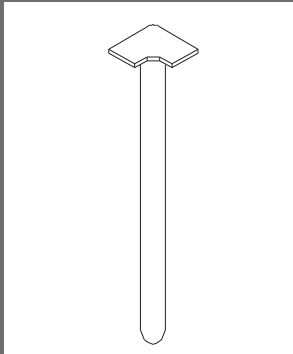


Características Técnicas

- Compuesto por placa de aglomerado de alta densidad de 30 mm. con recubrimiento de laminado plástico de color a definir según catálogo.
- Los cantos son rectos de PVC de 2 mm de espesor, con terminación de aristas redondeadas.
- La estructura se compone por patas metálicas de aluminio extruído AA6063T de sección oval de 100x50 mm y con terminación de anodizado natural semimate, con herraje de fijación de aluminio, con anclaje superior, inyectado y con terminación de pintura en polvo epoxi color aluminio. Un terminal inferior permite la nivelación final del escritorio.
- Las patas llevarán internamente una varilla de acero roscada en toda su extensión de 8mm de diámetro.
- Un perfil horizontal, de aleación de aluminio AA6063T con anodizado natural y de 10mm de altura, colocado de forma perimetral en la tapa, determina una vista final con la misma de 40 mm totales.
- Cada puesto de trabajo puede contar con pasacables de forma rectangular y con tapa batiente, en largo estándar de 250 y 500 mm, con sistema “push up” para su apertura y materializado con perfiles de aluminio extruídos.
- Es opcional la canalización eléctrica a través de un ducto plástico de sección rectangular de 100x50mm, ubicado bajo la tapa y en su extensión, posicionado en ángulo para permitir el acceso a través de la tapa pasacable o desde debajo de la superficie de trabajo.
- De poseer pantallas divisorias, estas serán tomadas a la tapa con piezas de aluminio inyectado, con perno de sujeción por apriete. Las pantallas podrán ser de placa melamínica de 18mm, de MDF con terminación de laca color, o vidrio.

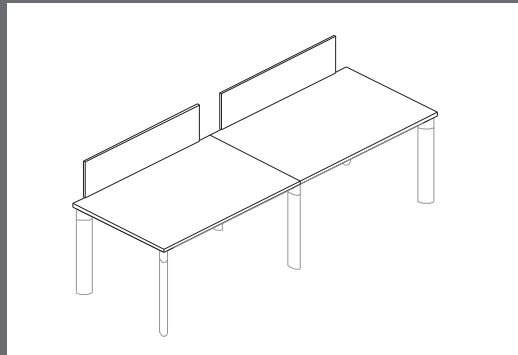


EQUINOX BASIC



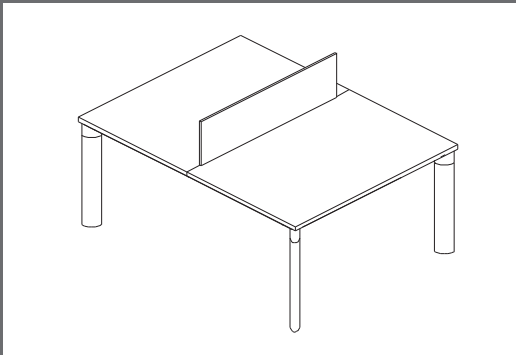

Pata Basic		Tapa escritorio		Tapa extensión		Tapa mesa de reunión		Tapa pasacable	
ART.		ART.	MEDIDAS	ART.	MEDIDAS	ART.	MEDIDAS	ART.	MEDIDAS
EQPTPBASIC		EQTM12070	120x70cm.	EQTE8045	80x45cm.	EQTE8045	80x45cm.	EQTM100R	Ø100cm.
		EQTM14070	140x70cm.	EQTE10045	100x45cm.	EQTE10045	100x45cm.	EQTM120R	Ø120cm.
		EQTM16070	160x70cm.	EQTE12045	120x45cm.	EQTE12045	120x45cm.	EQTP25	25x12cm.
		EQTM18090	180x90cm.	EQTE14045	140x45cm.	EQTE14045	140x45cm.	EQTP50	50x12cm.
		EQTM16070	160x70cm.						
		EQTM18090	180x90cm.						
		EQTM20090	200x90cm.						
		EQTM22090	220x90cm.						

EQUINOX BASIC



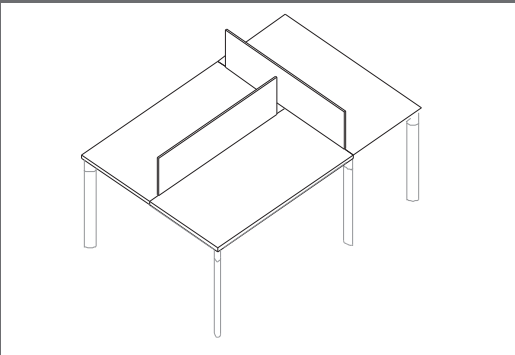

240/280/320

70



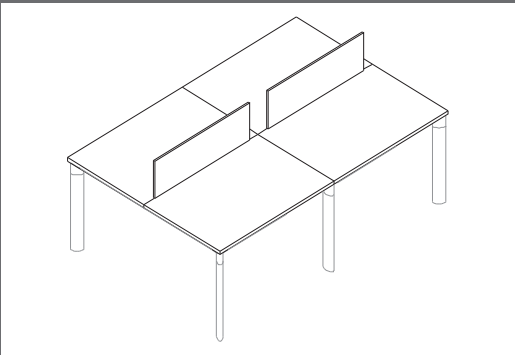

120/140/160

140



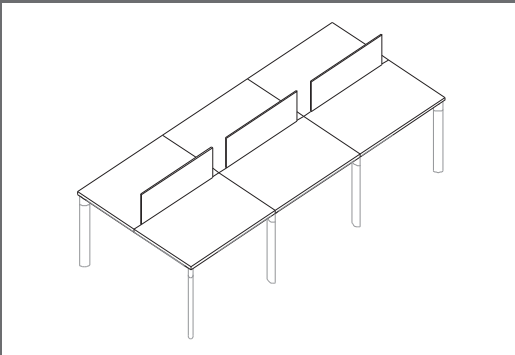

210

140




240/280/320

140



360/420/480

140



Equinox duplo A

ART.	MEDIDAS
EQ12070TNC2BAS	240x70x74cm.
EQ14070TNC2BAS	280x70x74cm.
EQ16070TNC2BAS	320x70x74cm.

Equinox duplo B

ART.	MEDIDAS
EQ12070TC2BAS	120x140x74cm.
EQ14070TC2BAS	140x140x74cm.
EQ16070TC2BAS	160x140x74cm.

Equinox triplo

ART.	MEDIDAS
EQ14070TLC3BAS	210x140x74cm.

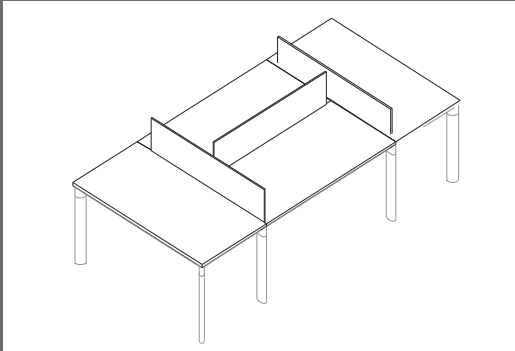
Equinox cuadruplo A

ART.	MEDIDAS
EQ12070TC4BAS	240x140x74cm.
EQ14070TC4BAS	280x140x74cm.
EQ16070TC4BAS	320x140x74cm.

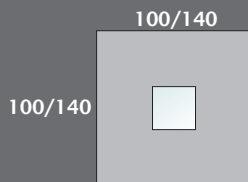
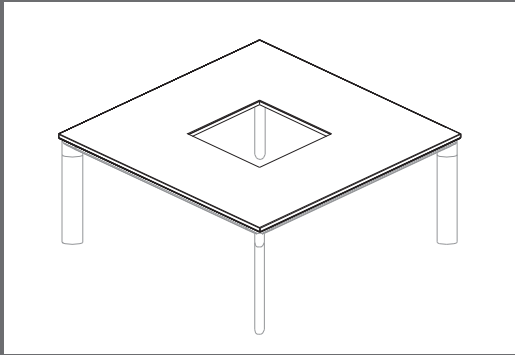
Equinox sextuplo A

ART.	MEDIDAS
EQ12070TC6BAS	360x140x74cm.
EQ14070TC6BAS	420x140x74cm.
EQ16070TC6BAS	480x140x74cm.


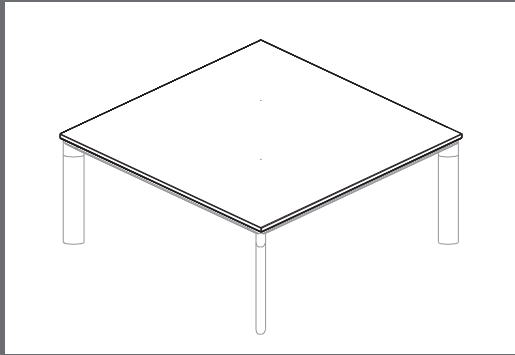
EQUINOX BASIC



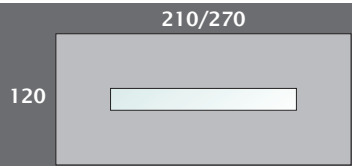
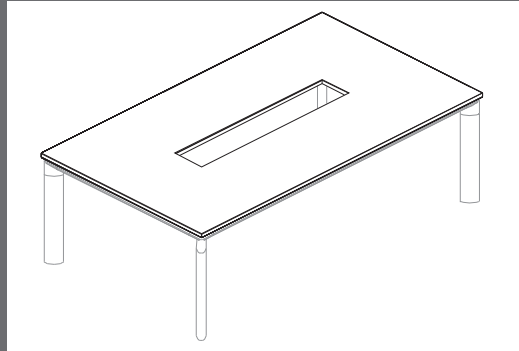
Equinox cuadruplo B



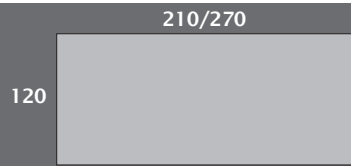
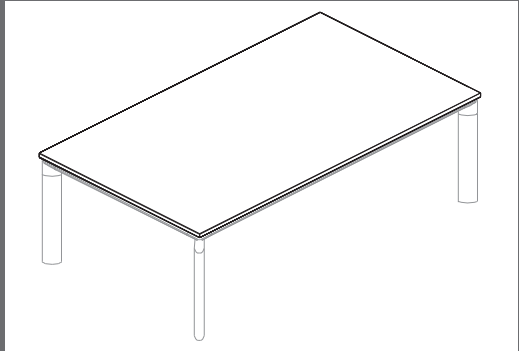
Equinox reunión



Equinox reunión




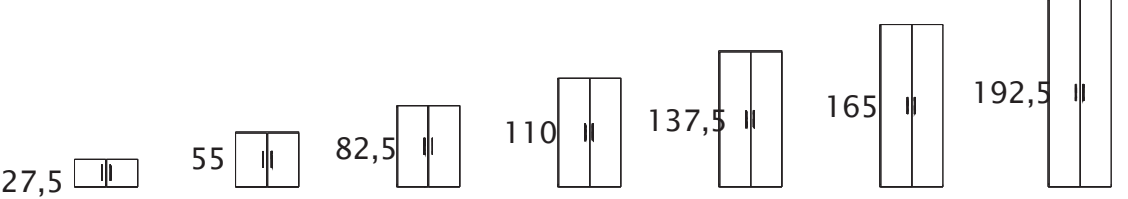
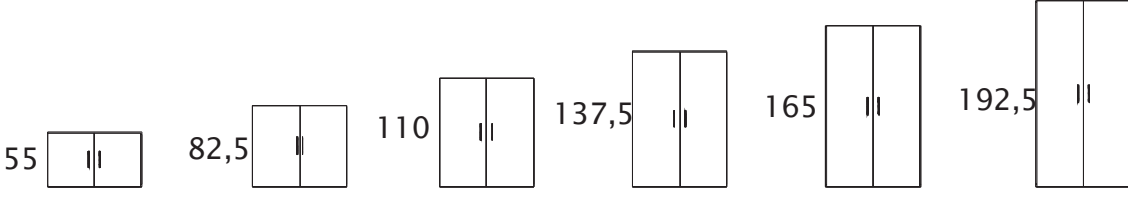
Equinox reunión

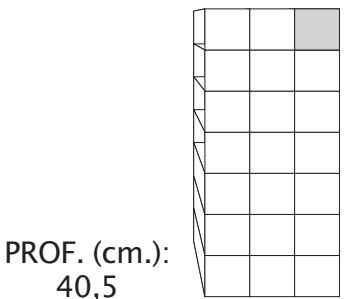


Equinox ratona

Equinox cuadruplo B		Equinox reunión		Equinox reunión		Equinox reunión		Equinox ratona	
ART.	MEDIDAS	ART.	MEDIDAS	ART.	MEDIDAS	ART.	MEDIDAS	ART.	MEDIDAS
EQ14070TLC4BAS	280x140x74cm.	EQREU100BASV*	100x100x74cm	EQREU70BAS	100x100x74cm	EQREU210120IVBAS	210x120x74cm.	EQREU210120BAS	210x120x74cm.
		EQREU140BASV*	140x140x74cm	EQREU100BAS	100x100x74cm	EQREU270120IVBAS	270x120x74cm.		
		(*)Inserto de vidrio		EQREU140BAS	140x140x74cm				

Guardado

ANCHO 1 (32 cm.)		ANCHO 2 (64 cm.)						ANCHO 3 (96 cm.)					
 55 82,5 6212P 6213P		 27,5 55 82,5 110 137,5 165 192,5 6221P 6222P 6223P 6224P 6225P 6226P 6227P						 55 82,5 110 137,5 165 192,5 6232P 6233P 6234P 6235P 6236P 6237P					

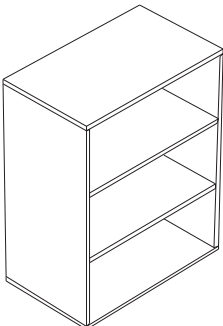


ALTO(cm.):
27,5
55
82,5
110
137,5
165
192,5

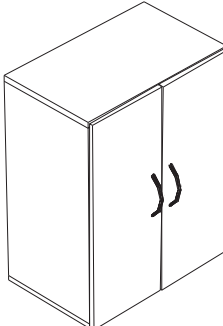
PROF. (cm.):
40,5

ANCHO (cm.): 32/64/96


ABIERTA



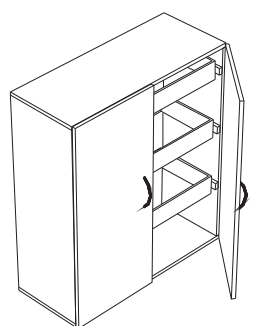
CON PUERTAS



CON PUERTAS DE VIDRIO



CON CARPETERO COLGANTE



PROFUNDIDAD 40,5 cm.		ANCHO 1		ANCHO 2			ANCHO 3			
		32 cm.		64 cm.			96 cm.			
		ABIERTA	CON PUERTAS	ABIERTA	C/ PUERTAS	C/ PUERTAS VIDRIO	ABIERTA	C/ PUERTAS	C/ PUERTAS VIDRIO	C/ CARPETERO COLGANTE
ALTO 1	27,5 cm.			6221 64 x 27,5 cm.	6221P 64 x 27,5 cm.					
ALTO 2	55 cm.	6212 32 x 55 cm.	6212P 32 x 55 cm.	6222 64 x 55 cm.	6222P 64 x 55 cm.		6232 96 x 55 cm.	6232P 96 x 55 cm.		6232C 96 x 55 cm. (1 CARPETERO)
ALTO 3	82,5 cm.	6213 32 x 82,5 cm.	6213P 32 x 82,5 cm.	6223 64 x 82,5 cm.	6223P 64 x 82,5 cm.	6223PV 64 x 82,5 cm.	6233 96 x 82,5 cm.	6233P 96 x 82,5 cm.	6233PV 96 x 82,5 cm.	6233C 96 x 82,5 cm. (2 CARPETEROS)
ALTO 4	110 cm.			6224 64 x 110 cm.	6224P 64 x 110 cm.		6234 96 x 110 cm.	6234P 96 x 110 cm.		6234C 96 x 110 cm. (3 CARPETEROS)
ALTO 5	137,5 cm.			6225 64 x 137,5 cm.	6225P 64 x 137,5 cm.		6235 96 x 137,5 cm.	6235P 96 x 137,5 cm.		6235C 96 x 137,5 cm. (4 CARPETEROS)
ALTO 6	165 cm.			6226 64 x 165 cm.	6226P 64 x 165 cm.		6236 96 x 165 cm.	6236P 96 x 165 cm.		6236C 96 x 165 cm. (5 CARPETEROS)
ALTO 7	192,5 cm.			6227 64 x 192,5 cm.	6227P 64 x 192,5 cm.		6237 96 x 192,5 cm.	6237P 96 x 192,5 cm.		6237C 96 x 192,5 cm. (6 CARPETEROS)

Sistema de cableado

El sistema de cableado para Equinox Basic Gerencial brinda soluciones integrales para la gestión de cables en la mesa, como pasacables y tapas rebatibles de electrificación integrada.

El acceso para energía eléctrica y datos está discretamente empotrado en el tablero de la mesa y se puede configurar según sus necesidades requeridas.

1. Cartuchera de acceso superior desmontable. Posee cavidad porta útiles
2. Tapa de acceso superior rebatible
3. Caja plástica de toma inferior
4. Caja de toma inferior
5. Ducto y espina pasacable



Color


El color tiene un impacto fundamental en los sentidos. Teniendo esto en cuenta, Equinox fomenta el bienestar personal a través del uso sensible de los colores.

La gama de colores disponibles para los diversos elementos permite una variedad de combinaciones, otorgando a cada instalación su propia identidad, tomando referencias del mundo de la moda.

Madera




Colores Touch



Vidrio









(a)²archivosactivos™
Mueblesde**trabajo**

Distribuidor Autorizado

Grupo Fabes S.A.

San José, Costa Rica.

Teléfono: +506 2230 3937

Fax: +506 2230 3937

E-mail: ventas@grupofabes.com

Web: www.grupofabes.com